



KABINY PRYSZNICOWE

Kabiny prysznicowe to funkcjonalne i trwałe rozwiązanie, idealne do stref sanitarnych w obiektach publicznych. Wykonane z wodoodpornych płyt HPL, zapewniają odporność na wilgoć, uszkodzenia oraz intensywną eksploatację przez użytkowników.



Dostępne dla płyt: HPL



Opcje montażu: Z drzwiami, z zastłonką



Rodzaje okuć: BASIC, ALU

KABINY PRYSZNICOWE

Kabiny prysznicowe to funkcjonalne i trwałe rozwiązanie, które doskonale sprawdza się w strefach sanitarnych obiektów publicznych, takich jak szkoły, biura czy centra sportowe. Wykonane z **wodoodpornych płyt HPL**, zapewniają odporność na wilgoć, uszkodzenia oraz intensywną eksploatację. Konstrukcja drzwi kabin została **wzmocniona dodatkowymi elementami**, co zapobiega odkształceniom wynikającym z różnic w wilgotności i temperaturze po obu stronach płyty. Dzięki temu kabiny zachowują trwałość i estetykę przez długi czas, nawet w trudnych warunkach.



Precyzyjne
wykonanie



Wysokiej jakości
materiały



Uniwersalny
design



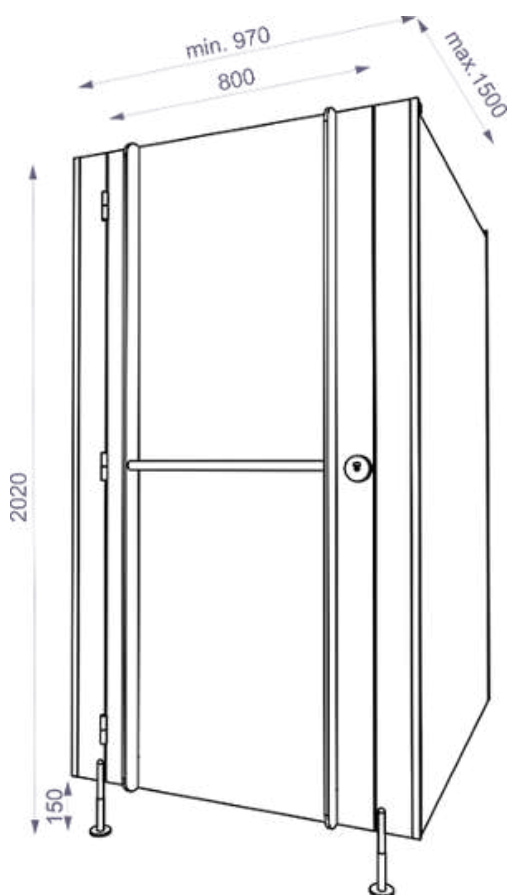
Produkcja na
maszynach CNC

STANDARDOWE WYMIARY*

*Istnieje możliwość wykonania kabin w niestandardowych wymiarach.

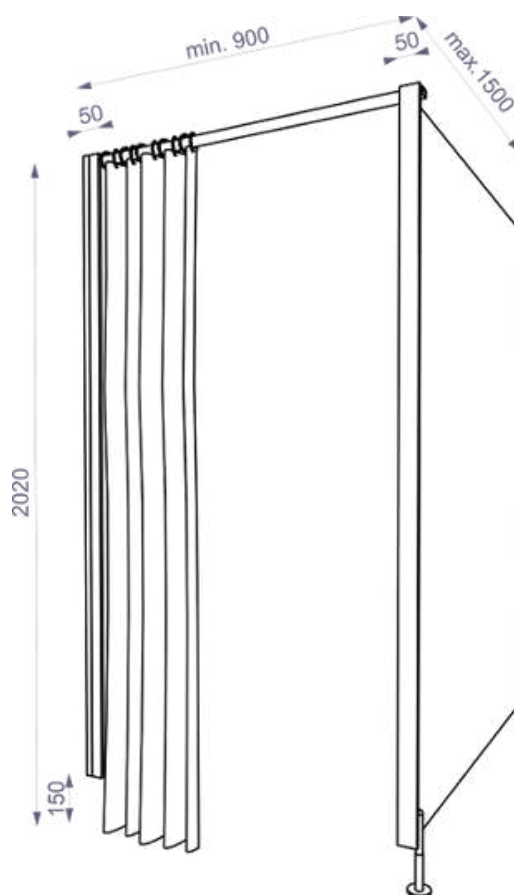
Z DRZWIAMI

- wysokość całkowita 2020 mm
- wysokość nóżki 150 mm
- szerokość całkowita min 970 mm
- szerokość drzwi 800 mm
- głębokość ścianek max. 1500 mm



Z ZASŁONKĄ


- wysokość całkowita 2020 mm
- szerokość całkowita min 900 mm
- szerokość przymyków 50 mm
- głębokość ścianek max. 1500 mm



KABINY PRYSZNICOWE



Zawiasy samozamykające grawitacyjne



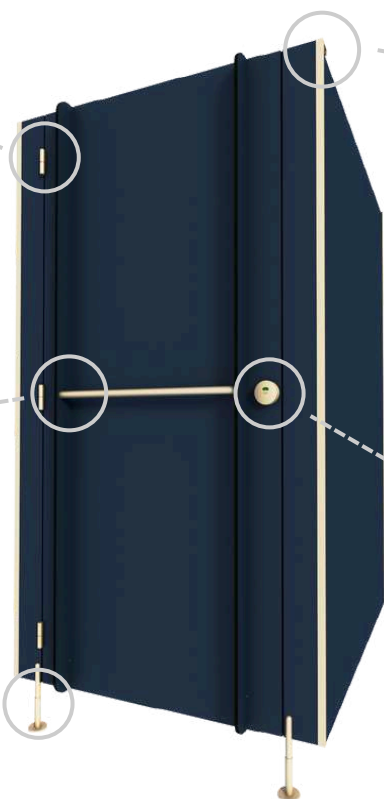
Wzmocnienie drzwi zewnętrzne lub wewnętrzne



Noga - wysokość 150mm



Zastonka z kółkami do zawieszenia



Profil górny schowany za ścianą frontową



Gałka i blokada / gałkoblokada ze wskaźnikiem wolne-zajęte i awaryjnym otwieraniem



Noga - wysokość 150mm

KABINY PRYSZNICOWE

WARIANTY OKUĆ

OKUCIA BASIC

wykonane z tworzywa sztucznego
wzmocnionego metalowym rdzeniem

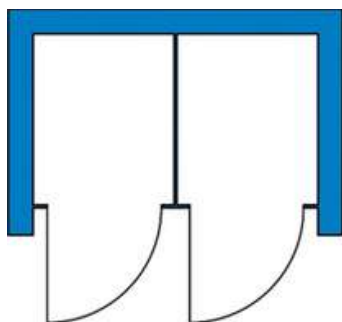


OKUCIA ALU

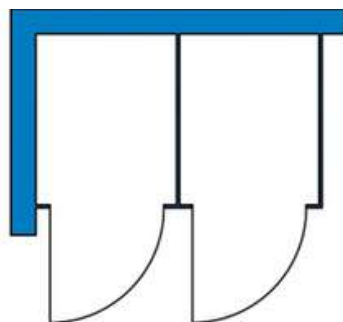
wykonane z aluminium



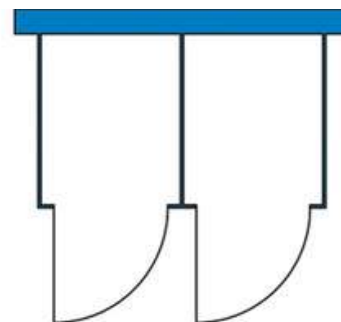
TYPY UKŁADU KABIN



I - między ścianami




L - dołączony do ściany
lewej lub prawej



C - wolnostojący*
*wymagane dodatkowe wzmocnienia

WARIANTY PŁYT



Płyta HPL

(High Pressure Laminate)

10 mm

12 mm



100% odporność na wilgoć



Odporność na zarysowania



Łatwość w utrzymaniu czystości



Odporność na chemikalia

PODSTAWOWE KOLORY HPL

*podane kolory RAL są zbliżone do koloru płyty pozostałe kolory wg wzornika producenta



HPL 10 mm



HPL 12,5 mm



KABINY PRYSZNICOWE



HPL SYSTEM



www.hplsystem.pl

POZNAJ PEŁNĄ OFERTĘ

Nasze produkty łączą trwałość, funkcjonalność i estetykę, tworząc przestrzenie, które spełniają najwyższe standardy jakości i designu. Dzięki innowacyjnym rozwiązaniom oferujemy niezawodność oraz wygodę użytkowania w każdym detalu. Na naszej stronie znajdziesz pełną gamę produktów, instrukcje montażu oraz karty katalogowe do pobrania.