



INSTRUKCJA MONTAŻU MASKOWNICY NA GRZEJNIKU ŻELIWNYM

1/3/18




ZMMG01
PODSTAWOWY



ZMMG02
ADAPTER

ZESTAWY MONTAŻOWE

ZMMG01 ZESTAW DOŁĄCZONY DO MASKOWNICY



8x

element
górny
2x

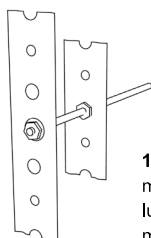
regulacja
dystansu

element
dolny
2x

regulacja
maskownicy

2x

ZMMG02 ZESTAW - DO NABYCIA OSOBNO!



adapter do
montażu
maskownicy
na grzejniku
żeliwnym

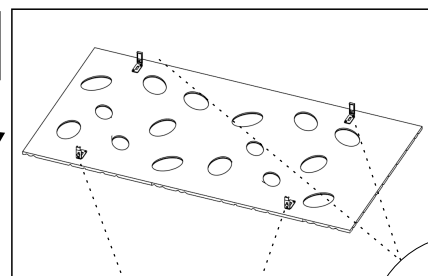
1 komplet (2 elementy) do
montażu (b) „szybkie ściąganie
lub 2 komplety (4 elementy) do
montażu (a) „stały montaż”

a STAŁY
MONTAŻ

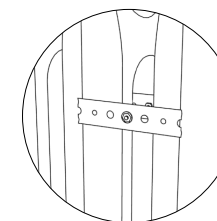
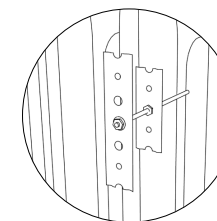
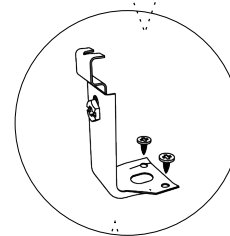
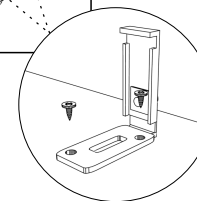
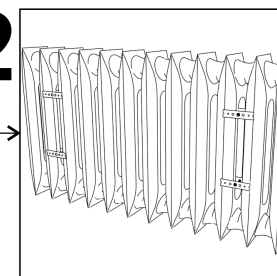
SPOSODY MONTAŻU

b SZYBKIE
ZDEJMOWANIE
OSŁONY

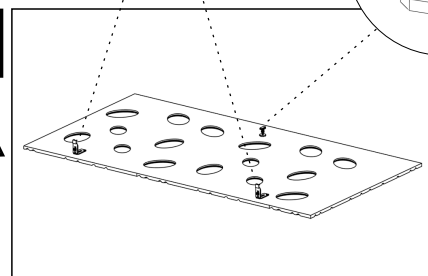
1



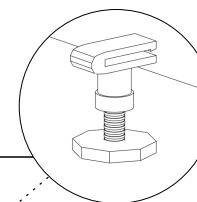
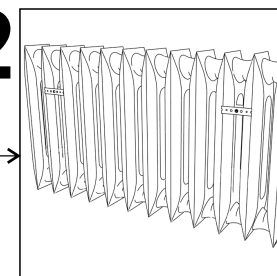
2



1



2



sposób montażu (b)
1 komplet adapterów



film instruktażowy

**W PRZYPADKU OSŁON WYKONANYCH Z PŁYTY HPL
PROSZĘ NIE UŻYWAĆ WKRĘTÓW Z ZESTAWU !**