



KABINY PRYSZNICOWE

Kabiny prysznicowe to funkcjonalne i trwałe rozwiązanie, idealne do stref sanitarnych w obiektach publicznych. Wykonane z wodoodpornych płyt HPL, zapewniają odporność na wilgoć, uszkodzenia oraz intensywną eksploatację przez użytkowników.



Dostępne dla płyt: HPL



Opcje montażu: Z drzwiami, z zasłonką



Rodzaje okuć: BASIC, ALU

KABINY PRYSZNICOWE

Kabiny prysznicowe to funkcjonalne i trwałe rozwiązanie, które doskonale sprawdza się w strefach sanitarnych obiektów publicznych, takich jak szkoły, biura czy centra sportowe. Wykonane z **wodoodpornych płyt HPL**, zapewniają odporność na wilgoć, uszkodzenia oraz intensywną eksploatację. Konstrukcja drzwi kabin została **wzmocniona dodatkowymi elementami**, co zapobiega odkształceniom wynikającym z różnic w wilgotności i temperaturze po obu stronach płyty. Dzięki temu kabiny zachowują trwałość i estetykę przez długi czas, nawet w trudnych warunkach.



Precyzyjne
wykonanie



Wysokiej jakości
materiały



Uniwersalny
design



Produkcja na
maszynach CNC

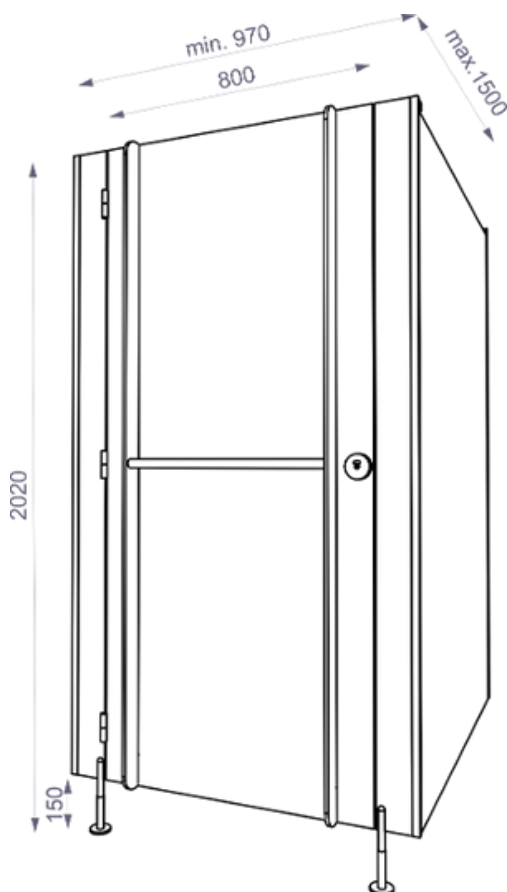
KABINY PRYSZNICOWE

STANDARDOWE WYMIARY*

*Istnieje możliwość wykonania kabin w niestandardowych wymiarach.

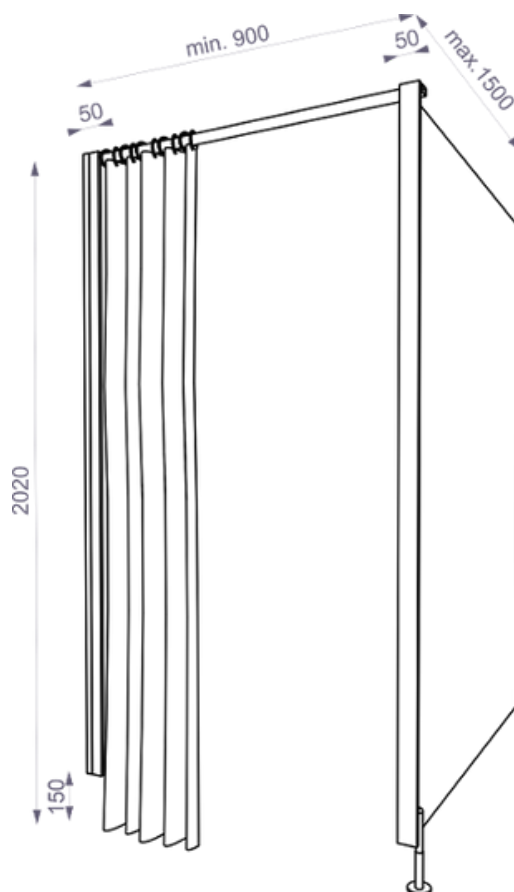
Z DRZWIAMI

- wysokość całkowita 2020 mm
- wysokość nóżki 150 mm
- szerokość całkowita min 970 mm
- szerokość drzwi 800 mm
- głębokość ścianek max. 1500 mm

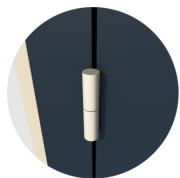


Z ZASŁONKĄ

- wysokość całkowita 2020 mm
- szerokość całkowita min 900 mm
- szerokość przymyków 50 mm
- głębokość ścianek max. 1500 mm



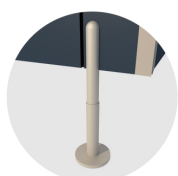
KABINY PRYSZNICOWE



Zawiasy samozamykające grawitacyjne



Wzmocnienie drzwi zewnętrzne lub wewnętrzne




Noga - wysokość 150mm



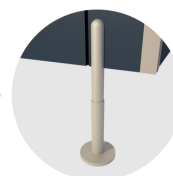
Zastonka z kółkami do zawieszenia



Profil górny schowany za ścianą frontową



Gałka i blokada / gałkoblokada ze wskaźnikiem wolne-zajęte i awaryjnym otwieraniem



Noga - wysokość 150mm

KABINY PRYSZNICOWE

WARIANTY OKUĆ

OKUCIA BASIC

wykonane z tworzywa sztucznego
wzmocnionego metalowym rdzeniem

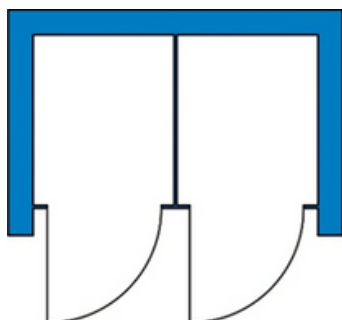


OKUCIA ALU

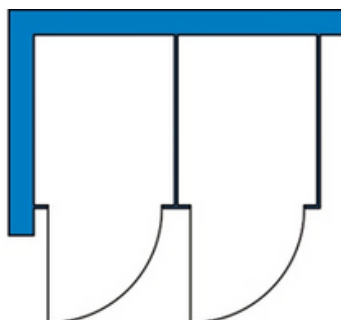
wykonane z aluminium



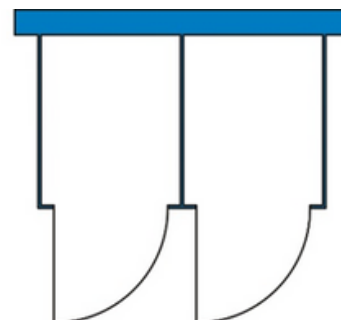
TYPY UKŁADU KABIN



I - między ścianami




L - dołączony do ściany
lewej lub prawej



C - wolnostojący*
*wymagane dodatkowe wzmocnienia

WARIANTY PŁYT



Płyta HPL

(High Pressure Laminate)

10 mm

12 mm



100% odporność na wilgoć



Odporność na zarysowania



Łatwość w utrzymaniu czystości




Odporność na chemikalia

PODSTAWOWE KOLORY HPL

*podane kolory RAL są zbliżone do koloru płyty pozostałe kolory wg wzornika producenta



KABINY PRYSZNICOWE



HPL SYSTEM



www.hplsystem.pl

POZNAJ PEŁNĄ OFERTĘ

Nasze produkty łączą trwałość, funkcjonalność i estetykę, tworząc przestrzenie, które spełniają najwyższe standardy jakości i designu. Dzięki innowacyjnym rozwiązaniom oferujemy niezawodność oraz wygodę użytkowania w każdym detalu. Na naszej stronie znajdziesz pełną gamę produktów, instrukcje montażu oraz karty katalogowe do pobrania.