

## WYMIARY:

wysokość całkowita	1557 mm
wysokość przyrymków	1550 mm
wysokość ścian zewnętrznych	1350 mm
wysokość ścian wewnętrznych	1350 mm
odstęp od podłogi	0 mm

## DRZWI:

szerokość	700,800 mm
wysokość	1407 mm

Drzwi wykonane z płyty HPL #10mm, w kolorach wg wzornika producenta.

Drzwi wyposażone w dwa zawiasy samodomykające – grawitacyjne (wymagają okresowego smarowania smarem grafitowym). Wykonanie – stal nierdzewna. Uchwyty z płyty HPL w kształtach zwierząt.

## ŚCIANY SYSTEMOWE:

Ściany kabin wykonane z płyty HPL #10mm, w kolorach wg wzornika producenta. Elementy łączone ze sobą profilami z aluminium anodowanego. Ścianki działowe oraz przyrmyki boczne przymocowane do ścian za pomocą profili aluminiowych anodowanych. Konstrukcja mocowana do podłogi za pomocą profili aluminiowych anodowanych.

## CHARAKTERYSTYKA:

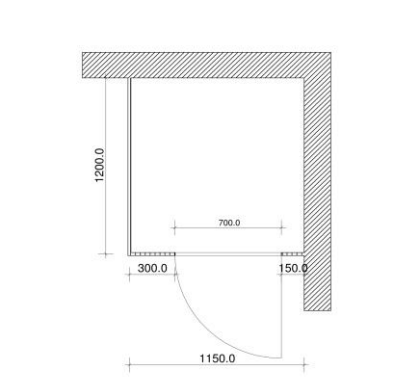

Płyta HPL jest wysokociśnieniowym, warstwowym tworzywem termoutwardzalnym, wyprodukowanym z warstw papieru impregnowanego żywicą fenolową. Płyta posiada wysoką wytrzymałość, odporność na zarysowania, jest trudnozapalna oraz wodoodporna. Powierzchnia płyt jest łatwo zmywalna.

## ZASTOSOWANIE:

Do pomieszczeń higieniczno-sanitarnych o podwyższonej wilgotności w przedszkolach.

## GŁÓWNE ZALETY:

- estetyczny wygląd kabin
- wysoka wytrzymałość
- wodoodporność
- odporność na zarysowania
- trudnozapalność




## OKUCIA



## PODSTAWOWE KOLORY PŁYT



BIAŁY



SZARY



BEŻ



GRAFIT



ZIELONY



ŻÓŁTY




POMARAŃCZOWY



NIEBIESKI




CZERWONY



DĄB

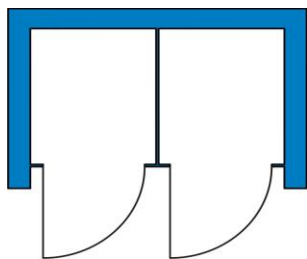
pozostałe kolory wg wzornika producenta

## UCHWYTY

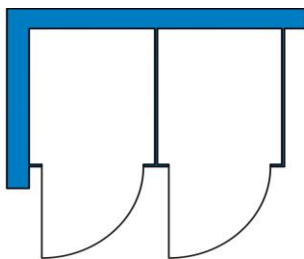


RYBKA  
(KOLOR ŻÓŁTY)

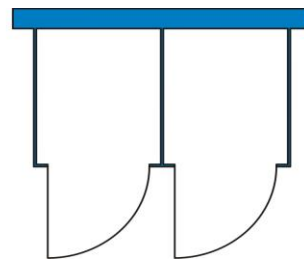
## TYP UKŁADU KABIN



**I** - między ścianami



**L** - dołączony do ściany



**C** - wolnostojący