



WYMIARY:

wysokość całkowita	1705 mm
wysokość przyłączy	1550 mm
wysokość ścian zewnętrznych	1350 mm
wysokość ścian wewnętrznych	1350 mm
odstęp od podłogi	0 mm

DRZWI:

szerokość	700,800 mm
wysokość	1555 mm

Drzwi wykonane z płyty HPL #10mm, w kolorach wg wzornika producenta.

Drzwi wyposażone w dwa zawiasy samodomykające – grawitacyjne (wymagają okresowego smarowania smarem grafitowym). Wykonanie – stal nierdzewna. Uchwyty z płyty HPL w kształtach zwierząt.

ŚCIANY SYSTEMOWE:

Ściany kabin wykonane z płyty HPL #10mm, w kolorach wg wzornika producenta. Elementy łączone ze sobą profilami z aluminium anodowanego. Ścianki działowe oraz przyłączy boczne przymocowane do ścian za pomocą profili aluminiowych anodowanych. Konstrukcja mocowana do podłogi za pomocą profili aluminiowych anodowanych.

CHARAKTERYSTYKA:

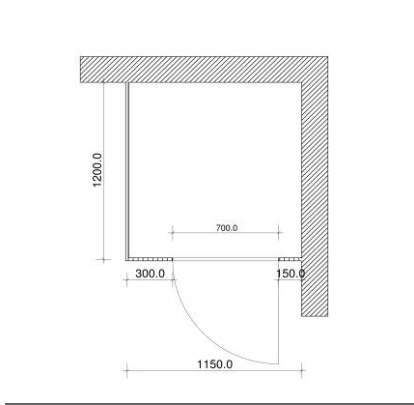
Płyta HPL jest wysokociśnieniowym, warstwowym tworzywem termoutwardzalnym, wyprodukowanym z warstw papieru impregnowanego żywicą fenolową. Płyta posiada wysoką wytrzymałość, odporność na zarysowania, jest trudnozapalna oraz wodoodporna. Powierzchnia płyt jest łatwo zmywalna.

ZASTOSOWANIE:

Do pomieszczeń higieniczno-sanitarnych o podwyższonej wilgotności w przedszkolach.

GŁÓWNE ZALETY:

- estetyczny wygląd kabin
- wysoka wytrzymałość
- wodoodporność
- odporność na zarysowania
- trudnozapalność



OKUCIA



PODSTAWOWE KOLORY PŁYT



pozostałe kolory wg wzornika producenta

UCHWYTY



SŁONIK (KOLOR SZARY)



MAŁPKA (KOLOR ŻÓŁTY)

hpl system

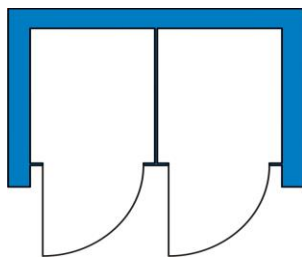
ul. Równinna 31/2
87-100 Toruń

www.hplsystem.pl

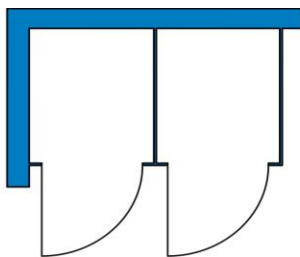
✉ sprzedaz@hplsystem.pl

☎ +48 56 300 02 22

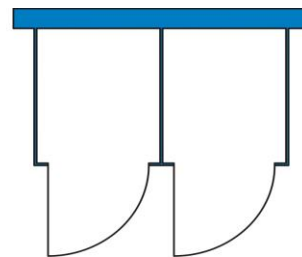
TYP UKŁADU KABIN



I - między ścianami



L - dołączony do



C - wolnostojący