

WYMIARY:

wysokość całkowita	1557 mm
wysokość przymków	1550 mm
wysokość ścian zewnętrznych	1350 mm
wysokość ścian wewnętrznych	1350 mm
odstęp od podłogi	0 mm

DRZWI:

szerokość	700,800 mm
wysokość	1407 mm

Drzwi wykonane z płyty HPL #10mm, w kolorach wg wzornika producenta.

Drzwi wyposażone w dwa zawiasy samodomykające – grawitacyjne.

Zawiasy wykonane z tworzywa sztucznego wzmocnionego metalowym rdzeniem (wymagają okresowego smarowania smarem grafitowym).

Uchwyty z płyty HPL w kształtach zwierząt.

ŚCIANY SYSTEMOWE:

Ściany kabin wykonane z płyty HPL #10mm, w kolorach wg wzornika producenta. Elementy łączone ze sobą profilami z aluminium anodowanego. Ścianki działowe oraz przyrmyki boczne przymocowane do ścian za pomocą profili aluminiowych anodowanych. Konstrukcja mocowana do podłogi za pomocą profili aluminiowych anodowanych.

CHARAKTERYSTYKA:

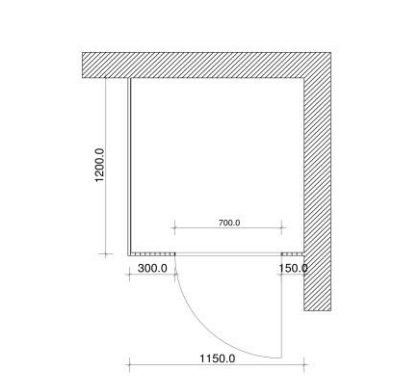
Płyta HPL jest wysokociśnieniowym, warstwowym tworzywem termoutwardzalnym, wyprodukowanym z warstw papieru impregnowanego żywicą fenolową. Płyta posiada wysoką wytrzymałość, odporność na zarysowania, jest trudnozapalna oraz wodoodporna. Powierzchnia płyt jest łatwo zmywalna.

ZASTOSOWANIE:

Do pomieszczeń higieniczno-sanitarnych o podwyższonej wilgotności w przedszkolach.

GLÓWNE ZALETY:

- estetyczny wygląd kabin
- wysoka wytrzymałość
- wodoodporność
- odporność na zarysowania
- trudnozapalność



OKUCIA




PODSTAWOWE KOLORY PŁYT



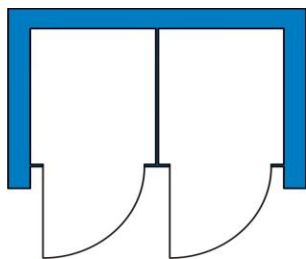
pozostałe kolory wg wzornika producenta

UCHWYTY

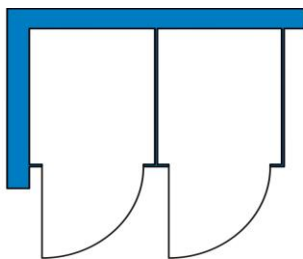


RYBKA
(KOLOR ŻÓŁTY)

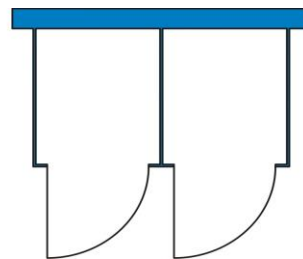
TYP UKŁADU KABIN



I - między ścianami



L - dołączony do ściany



C - wolnostojący

