



### WYMIARY:

wysokość całkowita	2020 mm
wysokość przymyków	1870 mm
wysokość ścian zewnętrznych	1870 mm
wysokość ścian wewnętrznych	1350 mm
odstęp od podłogi	150 mm (+/- 10 mm)

### DRZWI:

szerokość	800-1000 mm
wysokość	1350 mm

Drzwi wyposażone w dwa zawiasy samodomykające – grawitacyjne (wymagają okresowego smarowania smarem grafitowym) i pochwyt.

Wykonanie – stal nierdzewna.

Drzwi wykonane z płyty HPL #10mm, w kolorach wg wzornika producenta.

### ŚCIANY SYSTEMOWE:

Ściany kabin wykonane z płyty HPL #10mm, w kolorach wg wzornika producenta. Profil usztywniający przednią ścianę ukryty za drzwiami. Elementy łączone ze sobą profilami z aluminium anodowanego. Ścianki działowe oraz przymyki boczne przymocowane do ścian za pomocą profili aluminiowych anodowanych. Konstrukcja wsparta na systemowych nóżkach ze stali nierdzewnej.

### CHARAKTERYSTYKA:

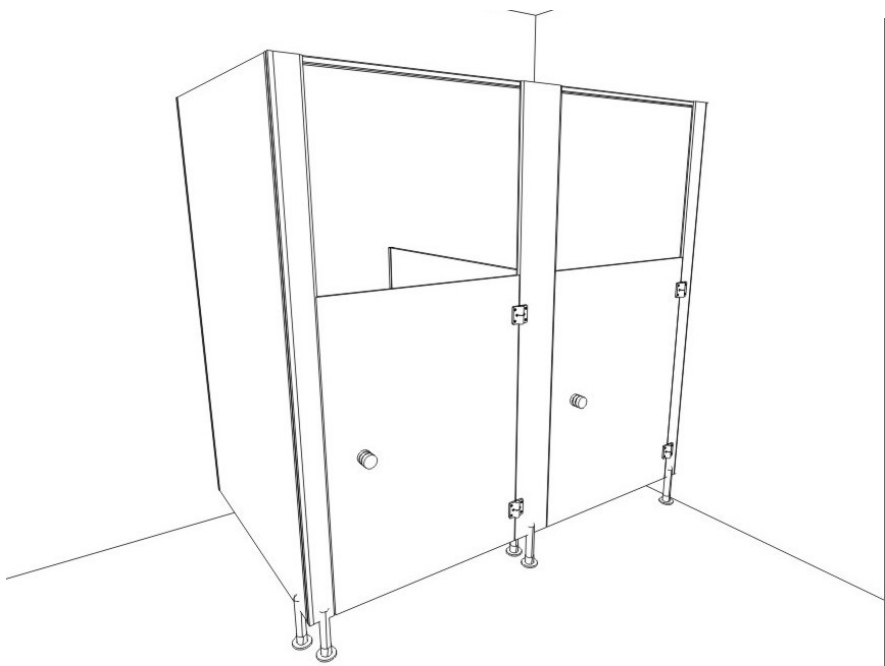
Płyta HPL jest wysokociśnieniowym, warstwowym tworzywem termoutwardzalnym, wyprodukowanym z warstw papieru impregnowanego żywicą fenolową. Płyta posiada wysoką wytrzymałość, odporność na zarysowania, jest trudnozapaalna oraz wodoodporna. Powierzchnia płyt jest łatwo zmywalna.

### ZASTOSOWANIE:

Do pomieszczeń higieniczno-sanitarnych o podwyższonej wilgotności w przedszkolach.

### GLÓWNE ZALETY:

- profil górny schowany za ścianą frontową
- estetyczny wygląd kabin
- zaoblenie narożników drzwi i przymyków r=5 mm




## OKUCIA




## PODSTAWOWE KOLORY PŁYT



BIAŁY



SZARY



BEŻ

pozostałe kolory wg wzornika producenta