

WYMIARY:

| | |
|-----------------------------|--------------------|
| wysokość całkowita | 2020 mm |
| wysokość przyłączy | 1870 mm |
| wysokość ścian zewnętrznych | 1870 mm |
| wysokość ścian wewnętrznych | 1350 mm |
| odstęp od podłogi | 150 mm (+/- 10 mm) |

DRZWI:

| | |
|-----------|-------------|
| szerokość | 800-1000 mm |
| wysokość | 1350 mm |

Drzwi wyposażone w dwa zawiasy samodomykające – wahadłowe.

Wykonanie – stal niklowana.

Zawiasy wykonane ze stali niklowanej (wymagają okresowego smarowania smarem grafitowym).

Drzwi wykonane z płyty HPL #10mm, w kolorach wg wzornika producenta.

W celu zapobiegania przycięciu palców szczelina między skrzydłami wynosi ok. 40 mm.

ŚCIANY SYSTEMOWE:

Ściany kabin wykonane z płyty HPL #10mm, w kolorach wg wzornika producenta. Profil usztywniający przednią ścianę ukryty za drzwiami. Elementy łączone ze sobą profilami z aluminium anodowanego. Ścianki działowe oraz przyłamy boczne przymocowane do ścian za pomocą profili aluminiowych anodowanych. Konstrukcja wsparta na systemowych nóżkach ze stali nierdzewnej.

CHARAKTERYSTYKA:

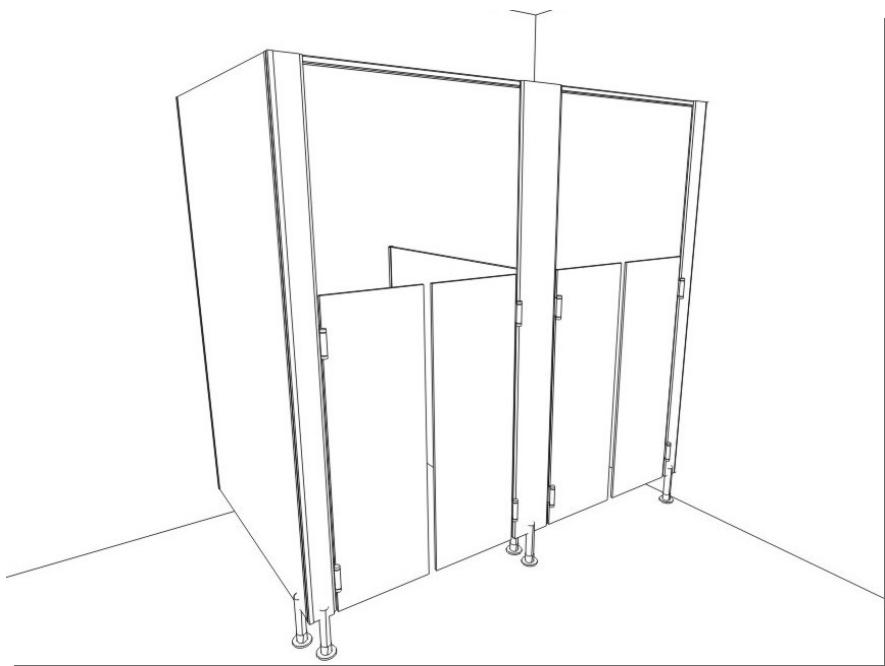
Płyta HPL jest wysokociśnieniowym, warstwowym tworzywem termoutwardzalnym, wyprodukowanym z warstw papieru impregnowanego żywicą fenolową. Płyta posiada wysoką wytrzymałość, odporność na zarysowania, jest trudnozapalna oraz wodoodporna. Powierzchnia płyt jest łatwo zmywalna.

ZASTOSOWANIE:

Do pomieszczeń higieniczno-sanitarnych o niskiej wilgotności powietrza w przedszkolach.

GŁÓWNE ZALETY:

- profil górny schowany za ścianą frontową
- estetyczny wygląd kabin
- zaoblenie narożników drzwi i przyłączy $r=5$ mm




OKUCIA




PODSTAWOWE KOLORY PŁYT



BIAŁY



SZARY



BEŻ

pozostałe kolory wg wzornika producenta