


## Kabiny sanitarne HPL10BASIC NP – KIDS JUNGLE



### WYMIARY:

wysokość całkowita	1670 mm
wysokość przyrymków	1550 mm
wysokość ścian zewnętrznych	1350 mm
wysokość ścian wewnętrznych	1350 mm
odstęp od podłogi	0 mm

### DRZWI:

szerokość	700 mm
wysokość	1520 mm

Drzwi wykonane z płyty HPL #10mm, w kolorach wg wzornika producenta.

Drzwi wyposażone w dwa zawiasy samodomykające – grawitacyjne.

Zawiasy wykonane z tworzywa sztucznego wzmocnionego metalowym rdzeniem (wymagają okresowego smarowania smarem grafitowym).

Uchwyty z płyty HPL w kształtach zwierząt.

### ŚCIANY SYSTEMOWE:

Ściany kabin wykonane z płyty HPL #10mm, w kolorach wg wzornika producenta. Elementy łączone ze sobą profilami z aluminium anodowanego. Ścianki działowe oraz przyrmyki boczne przymocowane do ścian za pomocą profili aluminiowych anodowanych. Konstrukcja mocowana do podłogi za pomocą profili aluminiowych anodowanych.

### CHARAKTERYSTYKA:

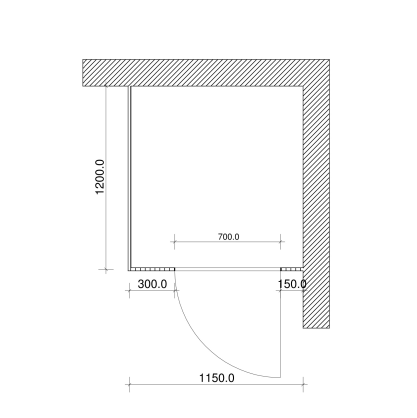
Płyta HPL jest wysokociśnieniowym, warstwowym tworzywem termoutwardzalnym, wyprodukowanym z warstw papieru impregnowanego żywicą fenolową. Płyta posiada wysoką wytrzymałość, odporność na zarysowania, jest trudnopalna oraz wodoodporna. Powierzchnia płyt jest łatwo zmywalna.

### ZASTOSOWANIE:

Do pomieszczeń higieniczno-sanitarnych o podwyższonej wilgotności w przedszkolach.

### GŁÓWNE ZALETY:

- estetyczny wygląd kabin
- wysoka wytrzymałość
- wodoodporność
- odporność na zarysowania
- trudnopalność




## OKUCIA




## PODSTAWOWE KOLORY PŁYT




ZIELONY  
ZALECANY



BIAŁY



SZARY




BEŻ

pozostałe kolory wg wzornika producenta

## UCHWYTY



SŁONIK (KOLOR SZARY)



MAŁPKA (KOLOR ŻÓŁTY)