


Kabiny sanitarne HPL10BASIC NP – KIDS CASTLE



WYMIARY:

wysokość całkowita	1640 mm
wysokość przyłączy	1500 mm
wysokość ścian zewnętrznych	1350 mm
wysokość ścian wewnętrznych	1350 mm
odstęp od podłogi	0 mm

DRZWI:

szerokość	700 mm
wysokość	1490 mm

Drzwi wykonane z płyty HPL #10mm, w kolorach wg wzornika producenta.

Drzwi wyposażone w dwa zawiasy samodomykające – grawitacyjne.

Zawiasy wykonane z tworzywa sztucznego wzmocnionego metalowym rdzeniem (wymagają okresowego smarowania smarem grafitowym).

Uchwyty z frezowanej płyty HPL.

ŚCIANY SYSTEMOWE:

Ściany kabin wykonane z płyty HPL #10mm, w kolorach wg wzornika producenta. Elementy łączone ze sobą profilami z aluminium anodowanego. Ścianki działowe oraz przyrętki boczne przymocowane do ścian za pomocą profili aluminiowych anodowanych. Konstrukcja mocowana do podłogi za pomocą profili aluminiowych anodowanych.

CHARAKTERYSTYKA:

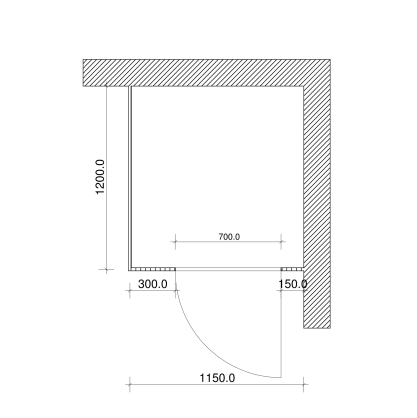
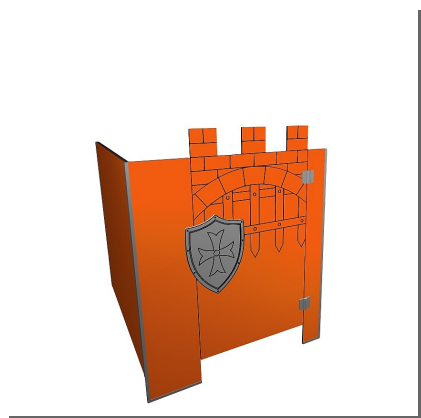
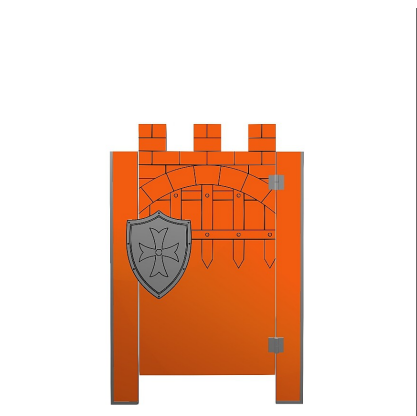

Płyta HPL jest wysokociśnieniowym, warstwowym tworzywem termoutwardzalnym, wyprodukowanym z warstw papieru impregnowanego żywicą fenolową. Płyta posiada wysoką wytrzymałość, odporność na zarysowania, jest trudnopalna oraz wodoodporna. Powierzchnia płyt jest łatwo zmywalna.

ZASTOSOWANIE:

Do pomieszczeń higieniczno-sanitarnych o podwyższonej wilgotności w przedszkolach.

GŁÓWNE ZALETY:

- estetyczny wygląd kabin
- wysoka wytrzymałość
- wodoodporność
- odporność na zarysowania
- trudnopalność




OKUCIA




PODSTAWOWE KOLORY PŁYT




POMARAŃCZOWY
ZALECANY



BIAŁY




SZARY



BEŻ

pozostałe kolory wg wzornika producenta

UCHWYTY



KONIK (KOLOR SZARY)



TARCZA (KOLOR SZARY)